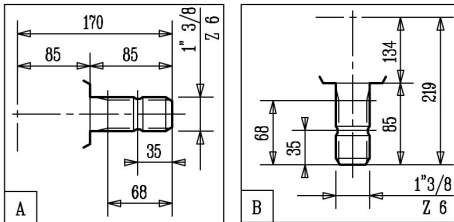


kg 14






LT. 1
SAE.90EP

Shaft Profiles - Tipi di Albero



Technical Data - Dati Tecnici

i	r.p.m.	HP	kW	daNm	InLbs	X	Y	Z					L				
									1	2	3	4					
1 : 1	540	33	24,3	42	3684	A	-	B	1	2	-	-	-	0	Z	-	259.005
1 : 1	540	33	24,3	42	3684	A	-	B	3	4	-	-	-	0	Z	-	259.006
1 : 1	540	33	24,3	42	3684	A	A	B	5	6	-	-	-	0	Z	-	259.007
1 : 1,46	540	28	20,6	24	2143	A	A	B	25	26	27	28	-	0	X	Y	259.000
1 : 1,46	540	28	20,6	24	2143	A	-	B	21	22	-	-	-	0	X	-	259.008
1 : 1,46	540	28	20,6	24	2143	A	-	B	23	24	-	-	-	0	X	-	259.009
1 : 1,84	540	20	14,7	14	1213	A	-	B	21	22	-	-	-	0	X	-	259.011
1 : 1,84	540	20	14,7	14	1213	A	-	B	23	24	-	-	-	0	X	-	259.012
1 : 1,84	540	20	14,7	14	1213	A	A	B	25	26	27	28	-	0	X	Y	259.013
1 : 2,17	540	14	10,3	8	717	A	-	B	21	22	-	-	-	0	X	-	259.046
1 : 2,17	540	14	10,3	8	717	A	-	B	23	24	-	-	-	0	X	-	259.047
1 : 2,17	540	14	10,3	8	717	A	A	B	25	26	27	28	-	0	X	Y	259.048
1 : 2,91	540	10	7,7	4	381	A	A	B	25	26	27	28	-	0	X	Y	259.070
1 : 2,91	540	10	7,7	4	381	A	-	B	21	22	-	-	-	0	X	-	259.079
1 : 2,91	540	10	7,7	4	381	A	-	B	23	24	-	-	-	0	X	-	259.080
1,46 : 1	540	23	16,9	42	3746	A	A	B	5	6	-	-	-	0	Z	-	259.000
1,46 : 1	540	23	16,9	42	3746	A	-	B	1	2	-	-	-	0	Z	-	259.008
1,46 : 1	540	23	16,9	42	3746	A	-	B	3	4	-	-	-	0	Z	-	259.009
1,84 : 1	540	15	11	35	3082	A	-	B	1	2	-	-	-	0	Z	-	259.011
1,84 : 1	540	15	11	35	3082	A	-	B	3	4	-	-	-	0	Z	-	259.012
1,84 : 1	540	15	11	35	3082	A	A	B	5	6	-	-	-	0	Z	-	259.013
2,17 : 1	540	9	6,6	25	2179	A	-	B	1	2	-	-	-	0	Z	-	259.046
2,17 : 1	540	9	6,6	25	2179	A	-	B	3	4	-	-	-	0	Z	-	259.047
2,17 : 1	540	9	6,6	25	2179	A	A	B	5	6	-	-	-	0	Z	-	259.048
2,91 : 1	540	5	3,7	18	1621	A	A	B	5	6	-	-	-	0	Z	-	259.070
2,91 : 1	540	5	3,7	18	1621	A	-	B	1	2	-	-	-	0	Z	-	259.079
2,91 : 1	540	5	3,7	18	1621	A	-	B	3	4	-	-	-	0	Z	-	259.080