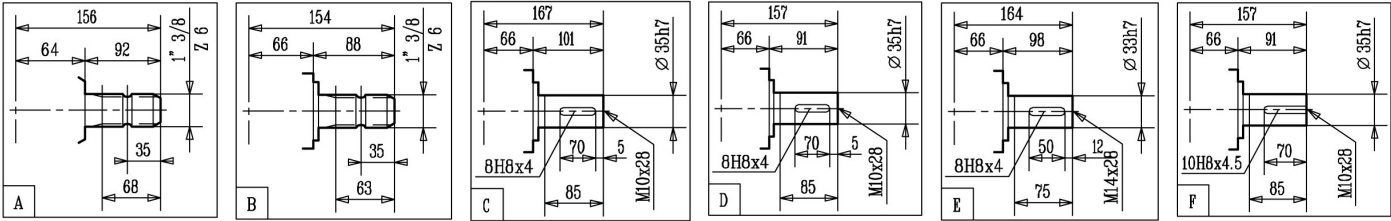


kg 41 (A) - kg 38,6 (B)





LT. 1,4
SAE.90EP

Shaft Profiles - Tipi di Albero



Tecnical Data - Dati Tecnici

i	r.p.m.	HP	kW	daNm		InLbs		X	Y	Z					L			comer industries
				daNm	InLbs	51	52				-	-	-	0		Y	-	
1 : 1	540	85	62,6	107	9485	A	B	-	51	52	-	-	-	0	Y	-	603.203	
1 : 1,48	540	90	66,2	77	6784	A	F	-	41	42	-	-	-	0	X	-	603.008	
1 : 2	540	87	64	55	4853	A	F	-	41	42	-	-	-	0	X	-	603.009	
1 : 2,43	540	85	62,6	44	3905	A	F	-	41	42	-	-	-	0	X	-	603.010	
1 : 3	540	81	59,6	34	3011	A	F	-	41	42	-	-	-	0	X	-	603.011	
1 : 3,8	540	79	58,1	26	2320	A	F	-	41	42	-	-	-	0	X	-	603.012	
1 : 4	540	77	56,7	24	2152	A	C	-	46	47	-	-	-	0	X	-	603.007 B	
1 : 5	540	75	55,2	18,9	1751	A	C	-	41	42	-	-	-	0	X	-	603.000	
1 : 6,2	540	70	51,5	14,2	1318	A	D	-	41	42	-	-	-	0	X	-	603.005	
1 : 7	540	60	44,2	11	956	A	E	-	41	42	-	-	-	0	X	-	603.006	
1,48 : 1	540	58	42,7	108	9582	A	F	-	51	52	-	-	-	0	Y	-	603.008	
2 : 1	540	43	31,6	108	9600	A	F	-	51	52	-	-	-	0	Y	-	603.009	
2,43 : 1	540	35	25,8	107	9494	A	F	-	51	52	-	-	-	0	Y	-	603.010	
3 : 1	540	29	21	110	9715	A	F	-	51	52	-	-	-	0	Y	-	603.011	
3,8 : 1	540	23	16,6	110	9759	A	F	-	51	52	-	-	-	0	Y	-	603.012	
4 : 1	540	21	15,8	106	9379	A	C	-	51	52	-	-	-	0	Y	-	603.007 B	
5 : 1	540	17	12,5	107	9485	A	C	-	51	52	-	-	-	0	Y	-	603.000	
6,2 : 1	540	14	10,3	109	9688	A	D	-	51	52	-	-	-	0	Y	-	603.005	
7 : 1	540	12	8,8	106	9379	A	E	-	51	52	-	-	-	0	Y	-	603.006	